



УПРАВЛЕНИЕ ФЕДЕРАЛЬНОЙ СЛУЖБЫ
ГОСУДАРСТВЕННОЙ СТАТИСТИКИ
ПО СЕВЕРО-КАВКАЗСКОМУ
ФЕДЕРАЛЬНОМУ ОКРУГУ

ОСНОВНЫЕ ПОКАЗАТЕЛИ СОЦИАЛЬНО-ЭКОНОМИЧЕСКОГО ПОЛОЖЕНИЯ

февраль 2024 года

11.04.2024

Республика Северная Осетия-Алания

СОДЕРЖАНИЕ

Сводные итоги	3
Основные экономические показатели	4
Индексы промышленного производства	5
Объем работ, выполненных по виду деятельности «Строительство»	6
Сельское хозяйство	7
Деятельность автомобильного транспорта	10
Рынок товаров и услуг	11
Индексы цен и тарифов	15
Среднемесячная номинальная начисленная заработная плата	16
Занятость и безработица	17

В феврале 2024 года в Республике Северная Осетия-Алания **индекс промышленного производства** по сравнению с февралем 2023 г. составил **130,8%**.

Объем отгруженных товаров собственного производства, выполненных работ и услуг собственными силами по промышленным видам деятельности за февраль 2024 г. составил **8772,1 млн рублей**, что на 112,2% больше, чем в феврале 2023 года.

Объем производства продукции сельского хозяйства сельхозпроизводителями всех категорий Республики Северная Осетия-Алания сельхозорганизации, крестьянские (фермерские) хозяйства, включая индивидуальных предпринимателей, хозяйства населения) в феврале 2024 г., по расчетам, составил **2095,3 млн рублей**, что, в сопоставимой оценке, на 1,7% больше, чем в феврале 2023 года.

Объем работ, выполненных по виду экономической деятельности «Строительство» в феврале текущего года составил **3773,3 млн рублей**, или на 42,1% больше, чем в феврале 2023 года.

Оборот розничной торговли края в феврале 2024 г. составил **27014,2 млн рублей**, что в сопоставимых ценах на 6,7% больше, чем в феврале 2023 года.

Оборот общественного питания в феврале 2024 г. составил **1311,3 млн рублей**, что на 13,6% больше, чем в феврале 2023 года.

В Республике Северная Осетия-Алания **средняя заработная плата**, начисленная работникам в январе – феврале 2024 года (по полному кругу организаций, включая субъекты малого предпринимательства), увеличилась по сравнению с соответствующим периодом 2022 года на 12,9% и составила **41 703,2 рубля**. Реальный ее размер (скорректированный на индекс потребительских цен) увеличился на 5,1%.

ОСНОВНЫЕ ЭКОНОМИЧЕСКИЕ ПОКАЗАТЕЛИ

СЕВЕРО-КАВКАЗСТАТ

Экономические показатели

февраль 2024 г. в % к февралю 2023 г.

Индекс
промышленного
производства

130,8 ↑

Индекс производства
продукции сельского
хозяйства

101,7 ↑

Ввод в действие
жилых домов
всех форм
собственности и
индивидуальными
застройщиками

109,7 ↑

Оборот розничной
торговли

106,7 ↑

Объем платных
услуг населению

108,2 ↑

Оборот
общественного
питания

113,6 ↑

● Понижение

● Повышение

● Без изменений

февраль 2024 г. к февралю 2024 г.
в %

130,8 ИПП

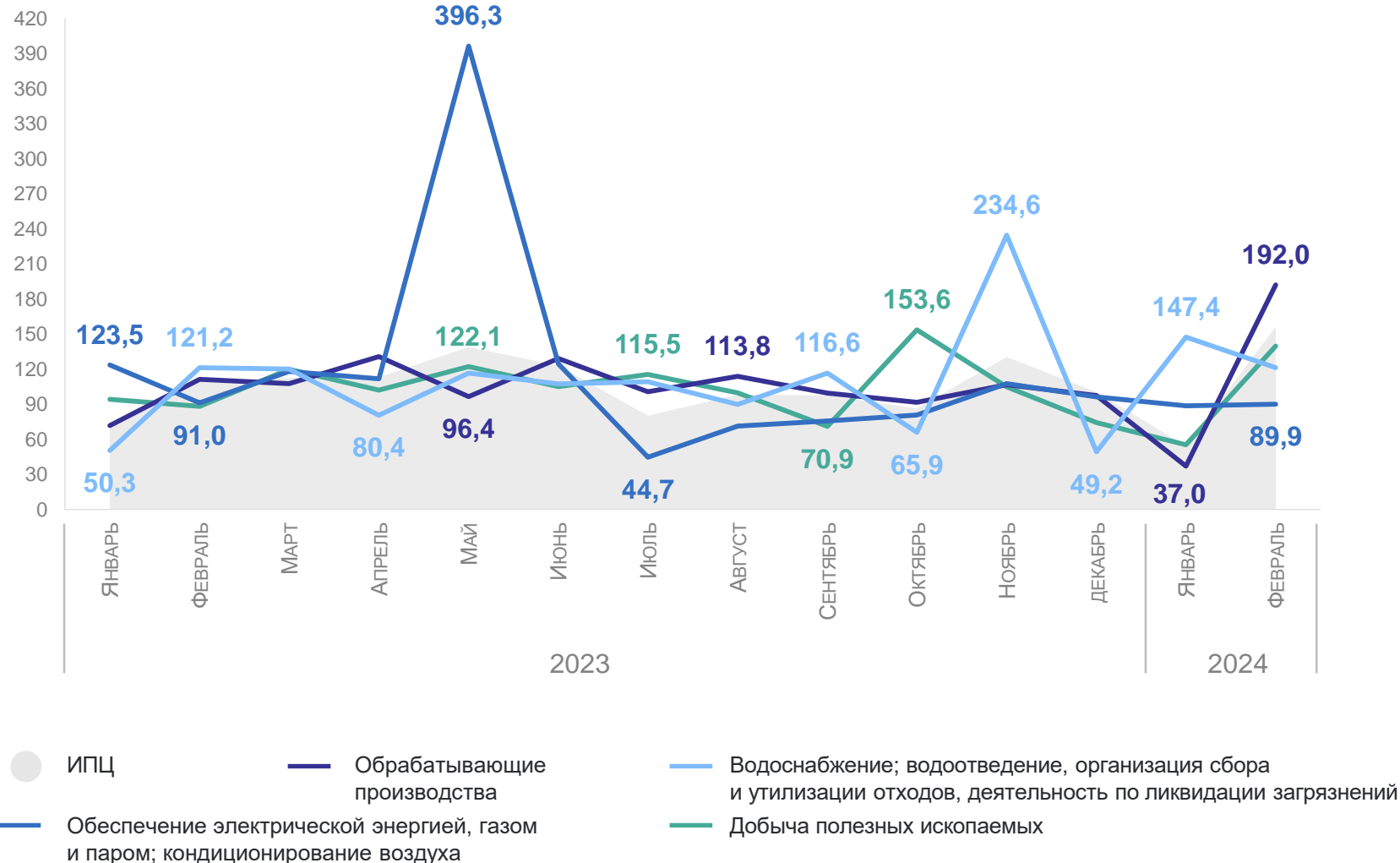
108,7 Добыча полезных ископаемых

119,7 Обрабатывающие производства

104,2 Обеспечение электрической энергией, газом и паром; кондиционирование воздуха

186,2 Водоснабжение; водоотведение, организация сбора и утилизации отходов, деятельность по ликвидации загрязнений

К предыдущему месяцу, в %



ОБЪЕМ РАБОТ, ВЫПОЛНЕННЫХ ПО ВИДУ ДЕЯТЕЛЬНОСТИ «СТРОИТЕЛЬСТВО»

февраль 2024 г.

СЕВЕРО-КАВКАЗСТАТ

Объем работ,
выполненных по виду экономической
деятельности «строительство»

3 773,3 млн рублей

К февралю 2023 г.

142,1% ↑

**Ввод в действие общей
площади жилых домов**
с учетом жилых домов, построенных на
земельных участках для ведения садоводства

144,7 тыс. кв. м

К февралю 2023 г.

109,7% ↑

1

Сельское хозяйство

СЕЛЬСКОЕ ХОЗЯЙСТВО

февраль 2024 г.

СЕВЕРО-КАВКАЗСТАТ

Поголовье скота и птицы*

февраль 2024 г. в % к февралю 2023 г.

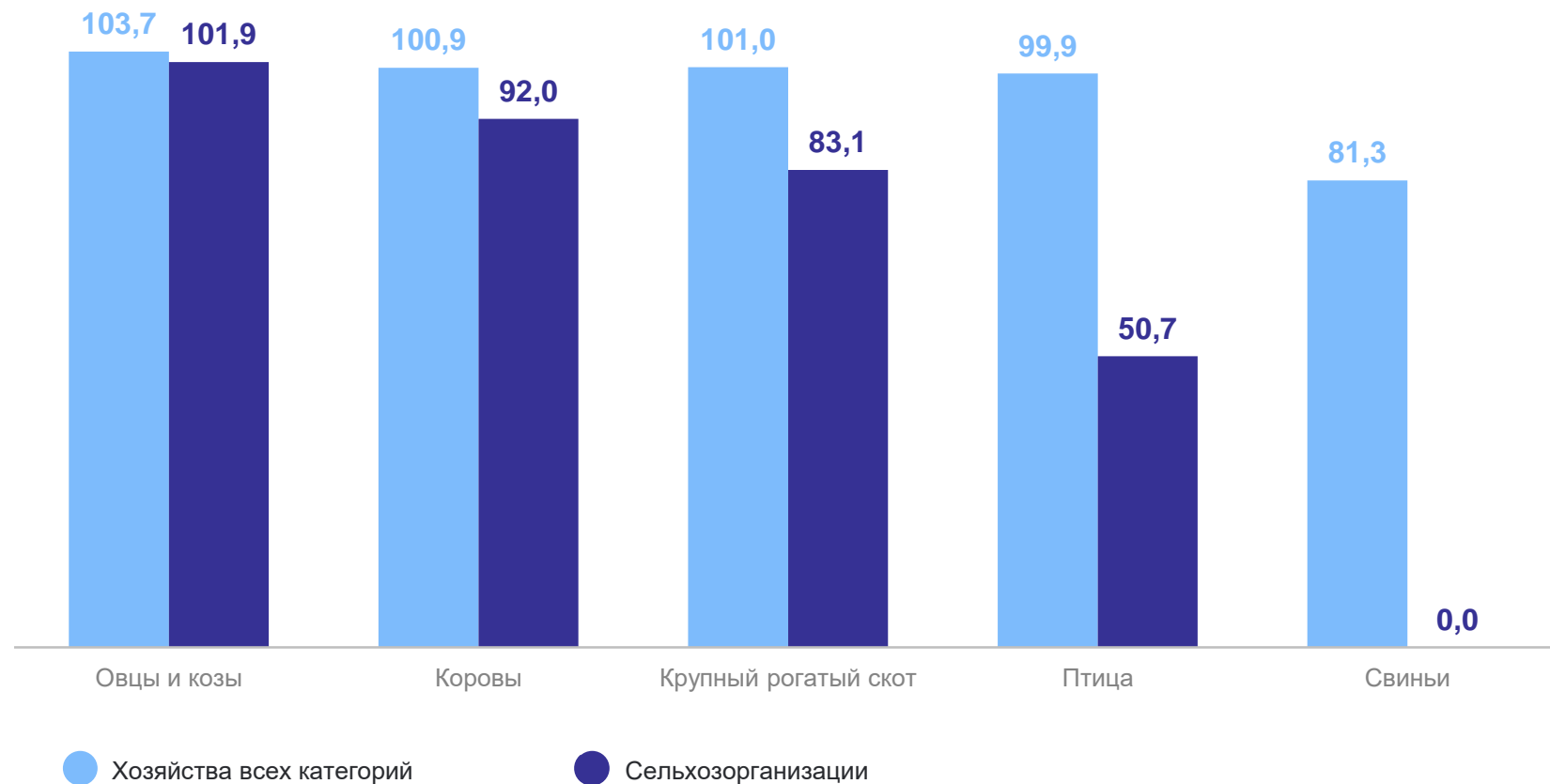
Объем продукции

сельского хозяйства всех
сельхозпроизводителей

2 095,3 млн рублей

К январю – февралю 2023 г.

101,7% ↑



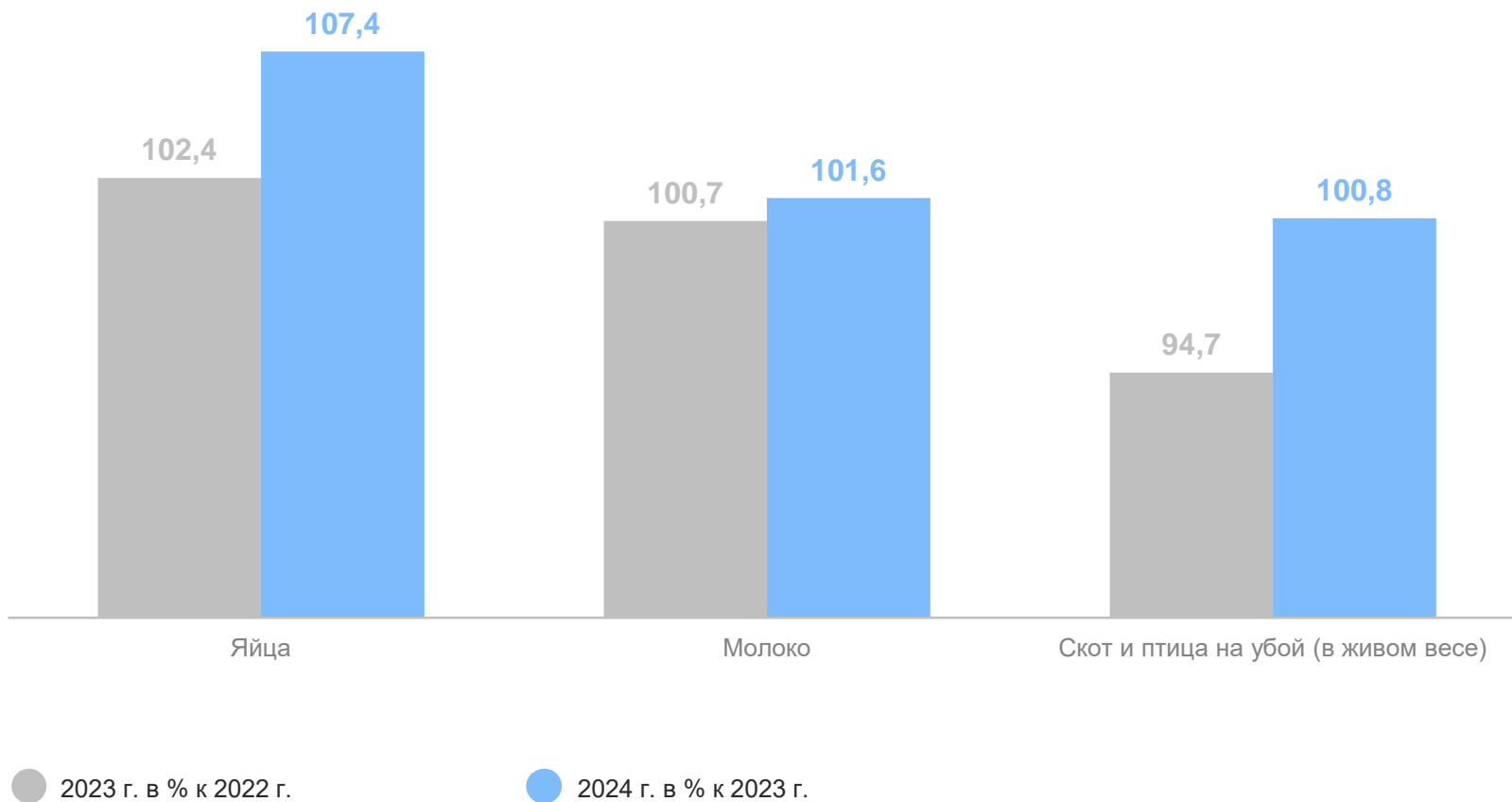
*На конец отчетного периода.

СЕЛЬСКОЕ ХОЗЯЙСТВО

февраль 2024 г.

СЕВЕРО-КАВКАЗСТАТ

Производство основных видов продукции животноводства
в хозяйствах всех категорий



ДЕЯТЕЛЬНОСТЬ АВТОМОБИЛЬНОГО ТРАНСПОРТА

февраль 2024 г.

СЕВЕРО-КАВКАЗСТАТ

В % к январю – февралю 2022 г.



перевезено
грузов

45,7 тыс. тонн

166,2 ↑



грузооборот

1,4 млн т-км

147,2 ↑



перевезено
пассажиrow

4 070,2 тыс. человек

85,4 ↓



пассажиро-
оборот

62,7 млн пасс.-км

91,5 ↓

2

Рынок товаров и услуг

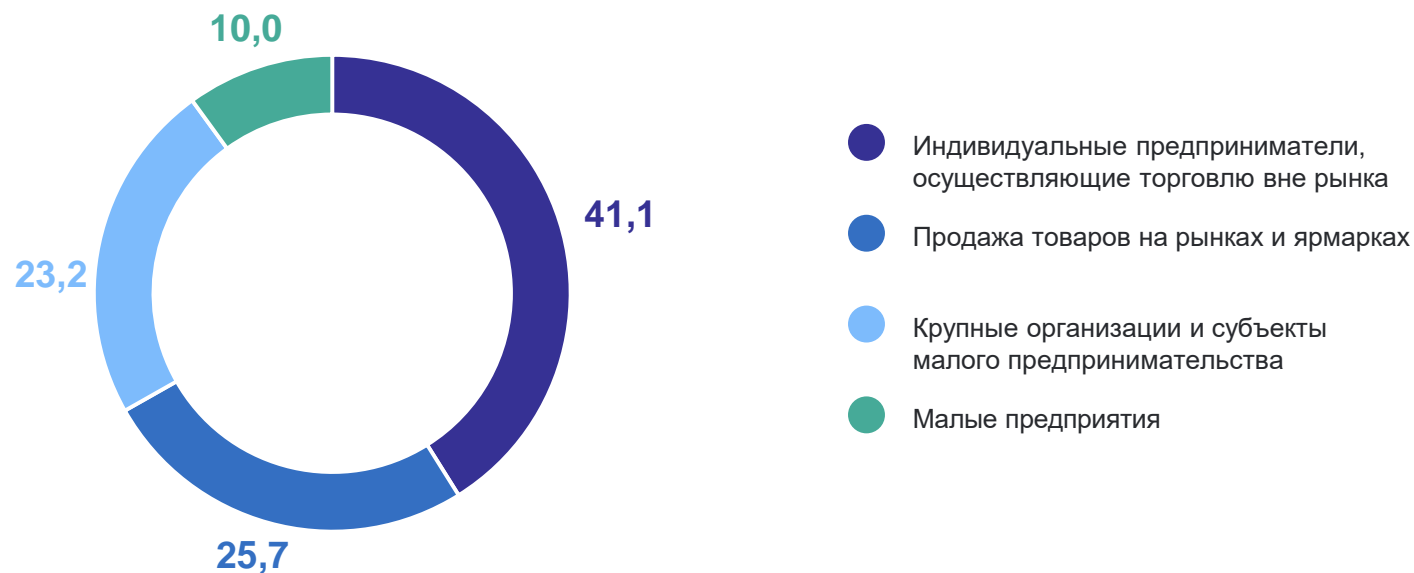
Структура формирования и оборота розничной торговли, в % к итогу

Оборот розничной торговли

27 014,2 млн рублей

К февралю 2023 г.

106,7% ↑



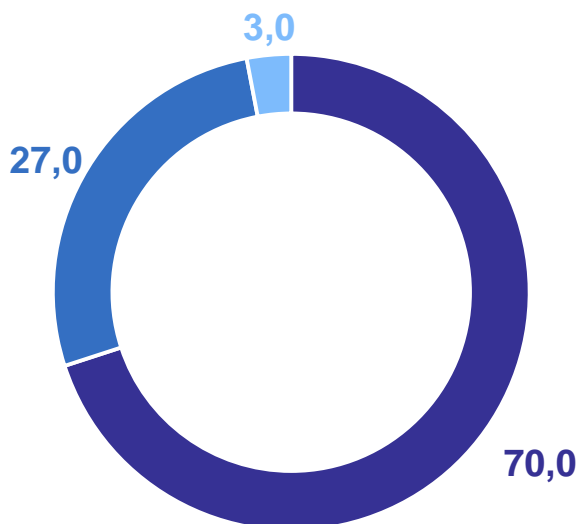
Структура формирования и оборота оптовой торговли, в % к итогу

Оборот оптовой торговли

13 482,6 млн рублей

К февралю 2023 г.

115,2% ↑



- Субъекты малого предпринимательства
- Организации, не являющиеся субъектами малого предпринимательства
- Субъекты среднего предпринимательства

РЫНОК ТОВАРОВ И УСЛУГ

февраль 2024 г.

СЕВЕРО-КАВКАЗСТАТ

Объем платных услуг,
оказанных населению

5 396,5 млн рублей

К январю 2023 г.

108,2% ↑

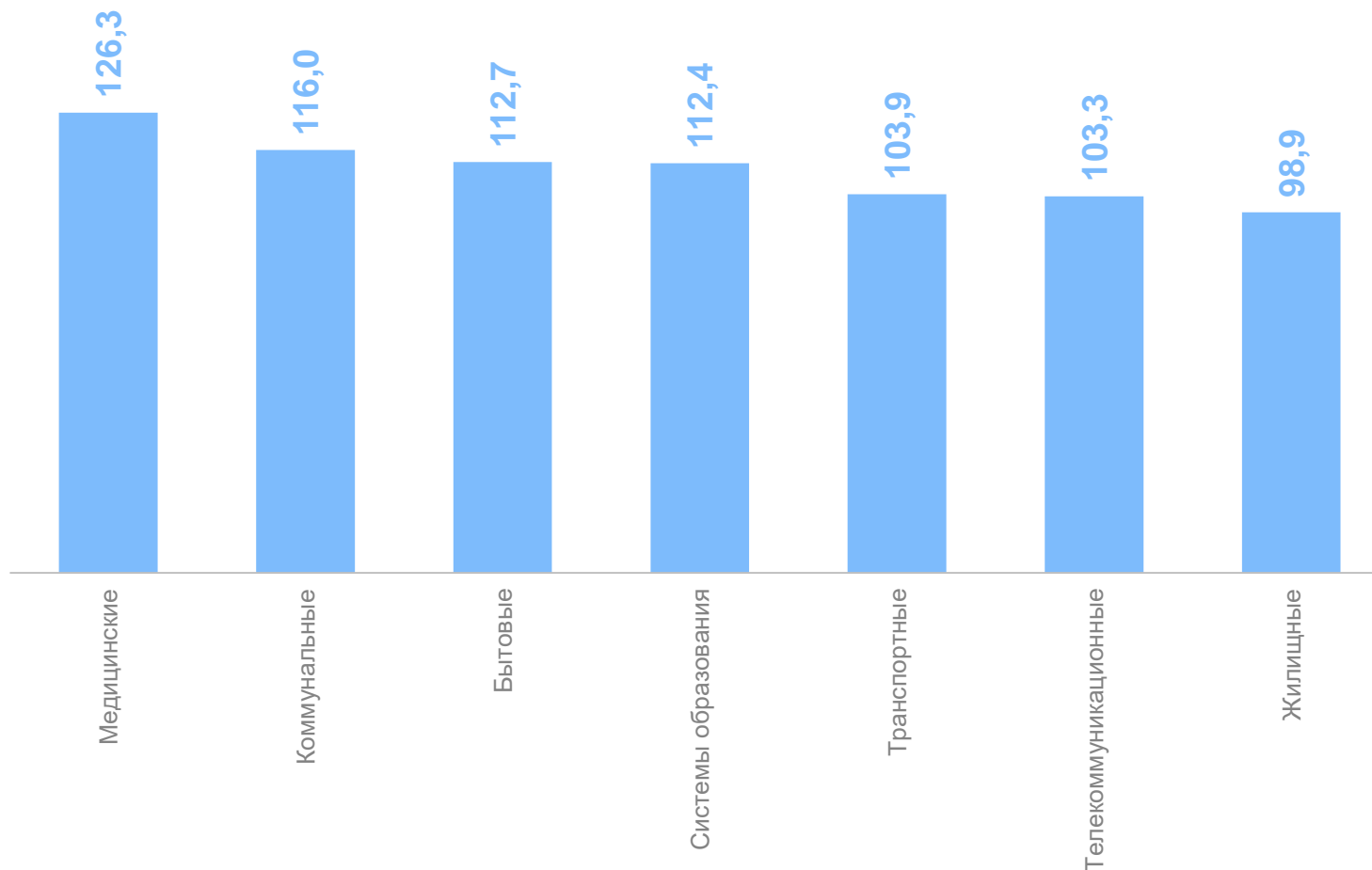
Оборот общественного
питания

1 311,3 млн рублей

К январю 2023 г.

113,6% ↑

Объем платных услуг населению по основным видам, процентов



ИНДЕКСЫ ЦЕН И ТАРИФОВ

февраль 2024 г. в % к 2023 г.

Индекс потребительских
цен и тарифов на
товары и услуги

102,4 ↑

Продовольственные
товары

104,2 ↑

Непродовольственные
товары

100,9 ↑

Услуги

101,3 ↑

СЕВЕРО-КАВКАЗСТАТ

Сводный индекс цен на продукцию
(затраты, услуги) инвестиционного
назначения

100,0 ↑

Индекс производителей
промышленных товаров,
реализуемых на внутренний рынок

101,7 ↑

Индекс производителей
сельскохозяйственной продукции

103,8 ↑

Индекс тарифов на грузовые
перевозки

100,0 ↑

● Повышение

● Понижение

● Без изменений

СРЕДНЕМЕСЯЧНАЯ НОМИНАЛЬНАЯ НАЧИСЛЕННАЯ

ЗАРАБОТНАЯ ПЛАТА

январь 2024 г.

СЕВЕРО-КАВКАЗСТАТ

Средняя номинальная
начисленная заработная плата

41 703,2 рублей

К январю 2023 г.

112,9% ↑

Реальная начисленная

заработная плата к январю – декабрю 2022 г.

105,1% ↑

По отдельным видам экономической деятельности, рублей



ЗАНЯТОСТЬ И БЕЗРАБОТИЦА

СЕВЕРО-КАВКАЗСТАТ

За февраль 2024 г.*



Занятые,
тыс. человек

296,9

Безработные,
тыс. человек

30,3

Уровень
безработицы

9,3%

На конец февраля 2024 г.**

Безработные, зарегистрированные
в государственных учреждениях
службы занятости населения СК,
тыс. человек

2,5

Получали пособие по безработице,
тыс. человек

1,6

Уровень зарегистрированной
безработицы

0,8%

*По данным выборочного обследования рабочей силы (лица в возрасте 15 лет и старше).

**По данным Министерства труда и социальной защиты населения РСО-Алания.